

浜松ホトニクス株式会社

2015年9月期 決算説明会

2015年11月11日

証券コード 6965
www.hamamatsu.com

浜松ホトニクス株式会社

注意事項

本資料は当社が発行する有価証券の投資勧誘を目的として作成されたものではありません。

本資料に掲載されている事項は、資料作成時点における当社の想定及び所信に基づく見解であり、その情報の正確性及び完全性を保証または約束するものではありません。

実際の業績に影響を与えるリスクや経済動向、業界需要等の不確定要因を含んでいます。

当社の見込みと実際の業績は異なる場合があります。ご了承ください。

-
- 1 . **業績概要・通期見通し**
 - 2 . **ビジネス展開**
 - 3 . **トピックス**

2015年9月期 連結実績と計画

(単位：百万円)

	2014年9月期		2015年9月期			2016年9月期	
	実績	前期比	業績予想修正 2015年5月11日	実績	前期比	計画	前期比
売上高	112,092	109.7%	124,300	120,691	107.7%	126,900	105.1%
売上総利益 (%)	58,641 (52.3%)	114.5%	64,700 (52.1%)	63,109 (52.3%)	107.6%	65,600 (51.7%)	103.9%
営業利益	21,665	129.1%	25,200	23,596	108.9%	23,200	98.3%
経常利益	22,531	126.0%	26,100	24,658	109.4%	23,600	95.7%
当期純利益	15,155	131.5%	18,300	16,598	109.5%	17,200	103.6%
* 1株当り当期純利益 (単位：円)	94.26	131.5%	113.81	103.23	109.5%	106.97	103.6%
ROE	9.4%	-	-	9.5%	-	-	-
** 配当金 (単位：円)	55	+5	**30+16 (62)	**30+19 (68)	+13	**34 (68)	-
為替レート 1ドル 円 1ユーロ 円	実績レート 102.29 138.76		実績レート 119.32 136.78			前提レート 120.00 130.00	

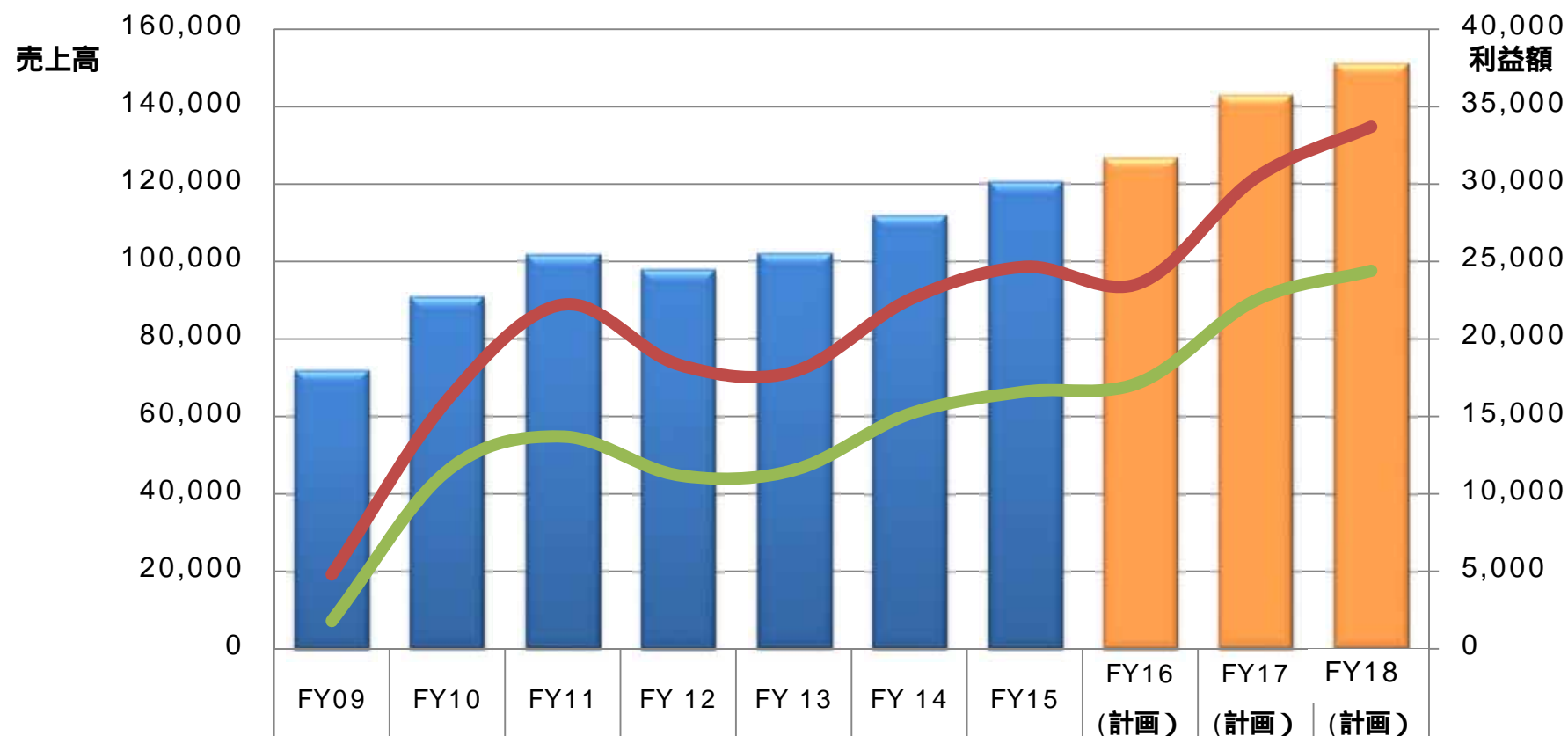
* 平成27年4月1日付で、1株につき2株の割合で株式分割を行っております。

「1株当り当期純利益」は2014年9月期の期初に株式分割が行われたとして計算しています。

**平成27年9月期の1株当たり期末配当金は19円ではありますが、株式分割前に換算しますと38円となります。この結果、年間の1株当たり配当金は68円となり平成26年9月期より13円の増配になります。

売上高・利益 推移と計画（連結）

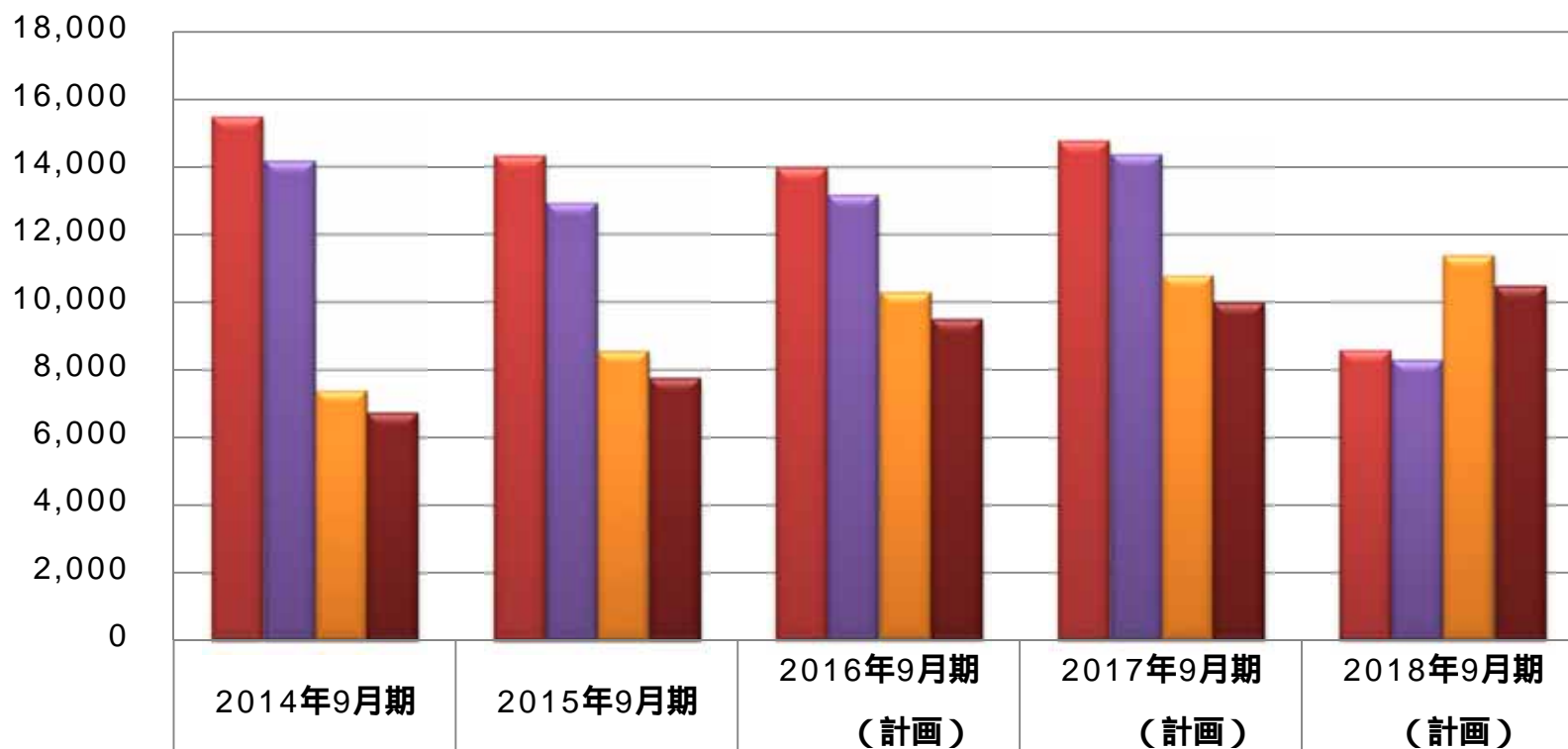
（単位：百万円）



■ 売上高 (左軸)	71,976	90,958	101,858	98,067	102,156	112,092	120,691	126,900	143,000	151,300
— 経常利益 (右軸)	4,794	16,059	22,216	18,350	17,883	22,531	24,658	23,600	30,400	33,700
— 当期利益 (右軸)	1,791	11,491	13,702	11,206	11,529	15,155	16,598	17,200	22,500	24,400

設備投資(支払ベース)及び減価償却費 推移と計画

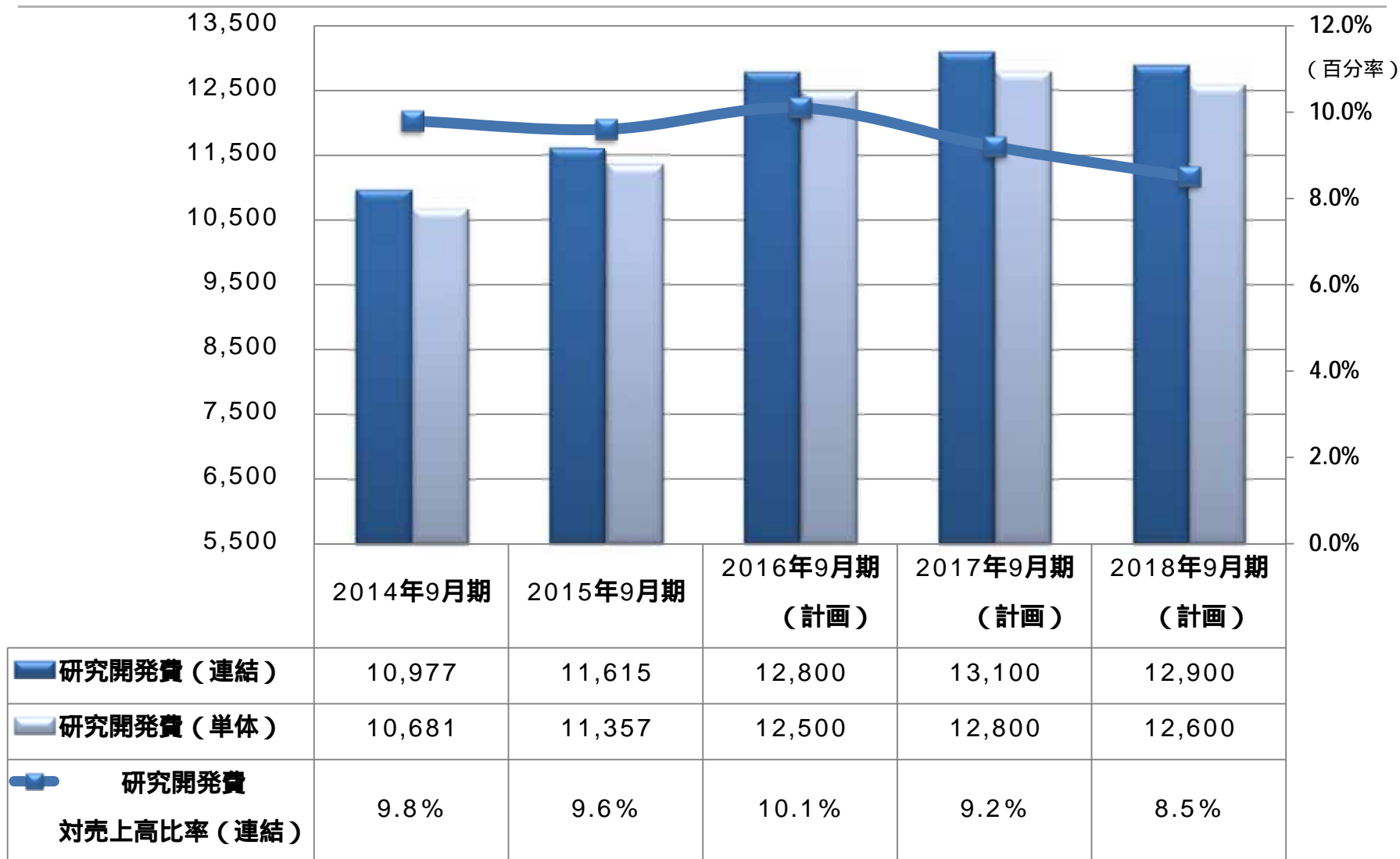
(単位：百万円)



	2014年9月期	2015年9月期	2016年9月期 (計画)	2017年9月期 (計画)	2018年9月期 (計画)
■ 設備投資(連結)	15,499	14,338	14,000	14,800	8,600
■ 設備投資(単体)	14,190	12,947	13,200	14,400	8,300
■ 減価償却費(連結)	7,396	8,561	10,300	10,800	11,400
■ 減価償却費(単体)	6,741	7,767	9,500	10,000	10,500

研究開発費 推移と計画

(単位：百万円)

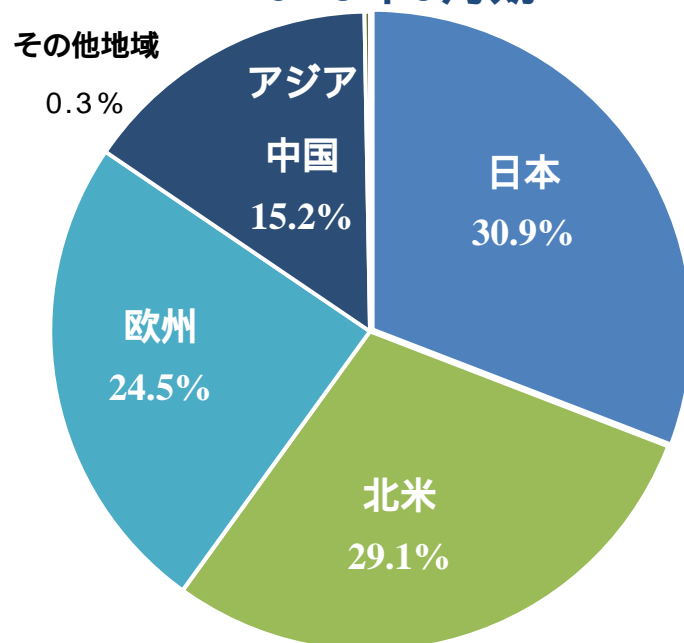


地域別売上高 実績（連結）

（単位：百万円）

地域	2012年9月期	2013年9月期			2014年9月期			2015年9月期		
	通期	通期	前期比	占有比	通期	前期比	占有比	通期	前期比	占有比
日本	35,477	32,393	91.3%	31.7%	36,823	113.7%	32.9%	37,238	101.1%	30.9%
北米	24,020	28,624	119.2%	28.0%	31,101	108.7%	27.7%	35,135	113.0%	29.1%
欧州	24,221	26,045	107.5%	25.5%	27,682	106.3%	24.7%	29,603	106.9%	24.5%
アジア中国	13,849	14,842	107.2%	14.5%	16,248	109.5%	14.5%	18,381	113.1%	15.2%
その他地域	499	249	50.1%	0.3%	235	94.4%	0.2%	333	141.2%	0.3%
合計	98,067	102,156	104.2%	100.0%	112,092	109.7%	100.0%	120,691	107.7%	100.0%

2015年9月期



各区分に属する主な国又は地域

北米：米国

欧州：ドイツ、フランス、イギリス他

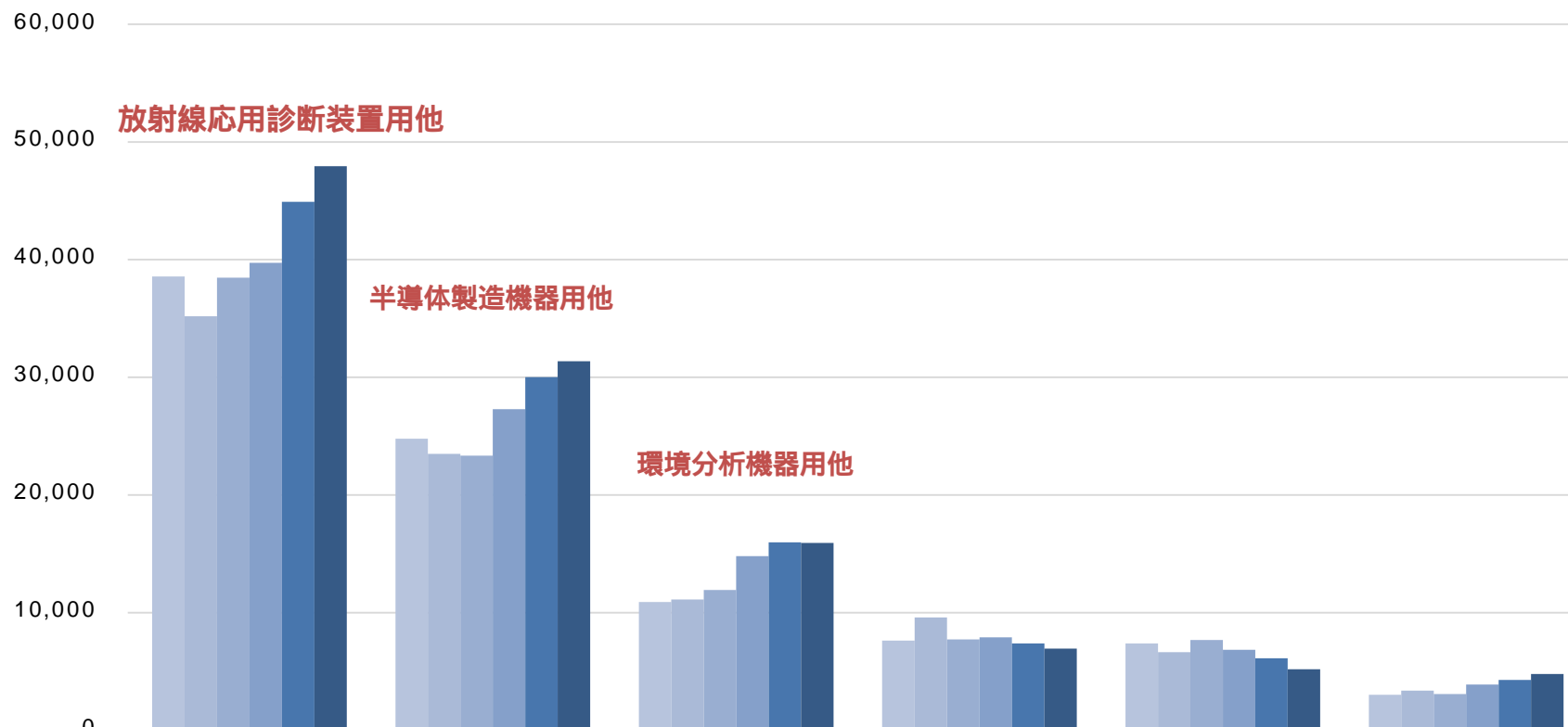
アジア中国：イスラエル、インド、
中国、韓国、台湾他

その他：オーストラリア

-
- 1 . 業績概要・通期見通し
 - 2 . ビジネス展開**
 - 3 . トピックス

業界別 通期実績と計画（連結）

HAMAMATSU
PHOTON IS OUR BUSINESS
(単位：百万円)



	医用機器	産業用機器	分析機器	計測機器	学术研究	輸送機器
■ 2011年9月 実績	38,562	24,777	10,910	7,626	7,386	3,023
■ 2012年9月 実績	35,182	23,493	11,124	9,591	6,641	3,370
■ 2013年9月 実績	38,464	23,343	11,932	7,728	7,677	3,080
■ 2014年9月 実績	39,729	27,293	14,803	7,908	6,840	3,892
■ 2015年9月 実績	44,916	30,017	15,980	7,386	6,125	4,288
■ 2016年9月 計画	47,938	31,371	15,931	6,947	5,191	4,788

業界別 通期実績と計画（連結）

1 / 2

（単位：百万円）

分野業界（連結）	2014年9月期				2015年9月期				2016年9月期			
	2014年3月	2014年9月			2015年3月	2015年9月			2016年3月	2016年9月		
	上期実績	下期実績	通期実績	%	上期実績	下期実績	通期実績	%	上期計画	下期計画	通期計画	%
医用機器	20,452	19,276	39,729	35.4	23,452	21,465	44,916	37.2	23,228	24,711	47,938	37.8
放射線検査装置：X線CT・PET、 歯科用X線等	15,893	14,472	30,366	27.1	17,687	16,184	33,871	28.1	17,527	18,094	35,621	28.1
検体検査装置：血液、DNA分析等	3,744	3,916	7,660	6.8	4,924	4,471	9,394	7.8	4,947	4,992	9,939	7.8
その他の医用機器：製薬検査装置他	815	886	1,701	1.5	841	810	1,651	1.4	754	1,625	2,378	1.9
産業用機器	13,443	13,849	27,293	24.3	14,969	15,048	30,017	24.9	15,634	15,736	31,371	24.7
半導体製造装置： 故障解析、表面検査等	6,746	6,589	13,336	11.9	7,365	7,079	14,444	12.0	7,364	6,728	14,093	11.1
非破壊検査装置： 電子回路、食物等	3,842	3,905	7,748	6.9	4,377	4,456	8,833	7.3	4,658	5,252	9,910	7.8
FA機器： エンコーダー UVキュアー等	2,133	2,676	4,810	4.3	2,371	2,643	5,014	4.2	2,621	2,823	5,444	4.3
その他の産業用機器：金融機器等	721	677	1,398	1.2	856	870	1,726	1.4	991	933	1,924	1.5
分析機器： 材料、水質、環境等	6,778	8,025	14,803	13.2	8,021	7,959	15,980	13.2	8,555	7,376	15,931	12.6
学術研究： 高エネルギー物理学、宇宙線等	4,142	2,698	6,840	6.1	3,840	2,285	6,125	5.1	2,698	2,493	5,191	4.1
外国為替レート	実績		実績		実績		実績		前提			
1US\$ 円	101.53	—	102.29		116.73	—	119.32		120			
1ユーロ€ 円	138.62	—	138.76		138.47	—	136.78		130			

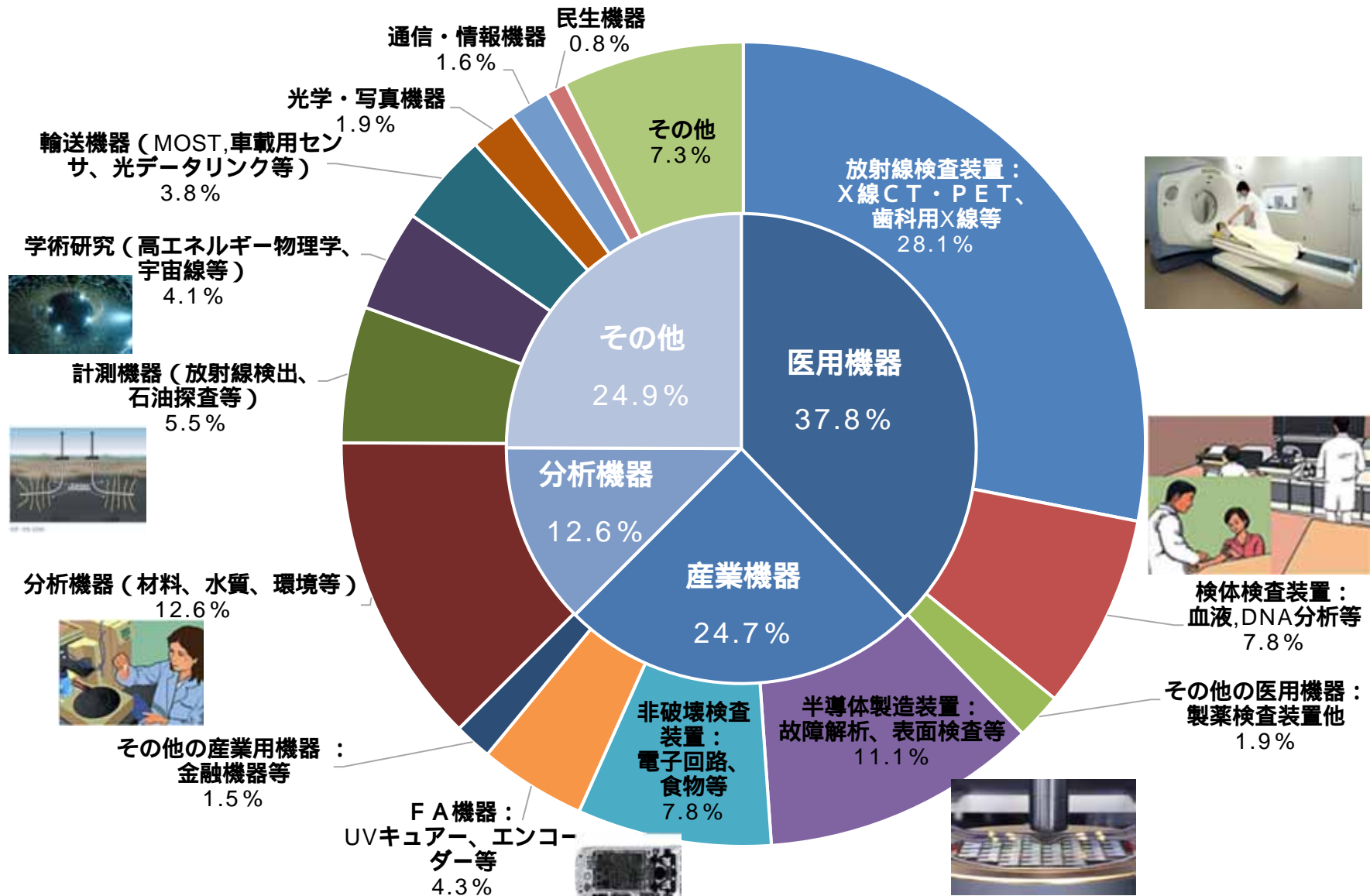
業界別 通期実績と計画（連結） 2/2

（単位：百万円）

分野業界（連結）	2014年9月期				2015年9月期				2016年9月期			
	2014年3月	2014年9月			2015年3月	2015年9月			2016年3月	2016年9月		
	上期実績	下期実績	通期実績	%	上期実績	下期実績	通期実績	%	上期計画	下期計画	通期計画	%
計測機器： 放射線検出、石油探査等	3,998	3,910	7,908	7.1	3,989	3,397	7,386	6.1	3,401	3,547	6,947	5.5
輸送機器： 車載用センサ、光データリンク等	1,905	1,986	3,892	3.5	2,167	2,121	4,288	3.6	2,337	2,451	4,788	3.8
通信・情報機器： 光通信、複写機、POS他	1,107	1,109	2,217	2.0	873	750	1,623	1.3	980	1,093	2,073	1.6
光学・写真機器： レーザ走査型顕微鏡等	1,196	1,073	2,269	2.0	1,162	1,029	2,191	1.8	1,256	1,095	2,350	1.9
民生機器： オーディオリンク等	273	317	591	0.5	293	246	538	0.4	430	614	1,044	0.8
その他・未分類（計）	3,379	3,164	6,544	5.8	3,648	4,163	7,627	6.3	4,281	4,983	9,264	7.3
合計	56,680	55,412	112,092	100.0	62,229	58,462	120,691	100.0	62,800	64,100	126,900	100.0
外国為替レート	実績		実績		実績		実績		前提			
1US\$ 円	101.53	—	102.29		116.73	—	119.32		120			
1ユーロ€ 円	138.62	—	138.76		138.47	—	136.78		130			

2016年9月期 通期（連結）

業界別構成比予想



-
- 1 . 業績概要・通期見通し
 - 2 . ビジネス展開
 - 3 . **トピックス**

梶田 隆章 先生 ノーベル物理学賞受賞


受賞おめでとうございます。

カミオカンデに続きスーパーカミオカンデ実験といった偉大な研究実験に弊社も参画できたことに感謝申し上げます。


弊社の社員も共に喜び、人類にとって大きな仕事に参画できたことを改めて実感しています。

2015年10月6日
浜松ホトニクス株式会社
代表取締役社長 晝馬 明

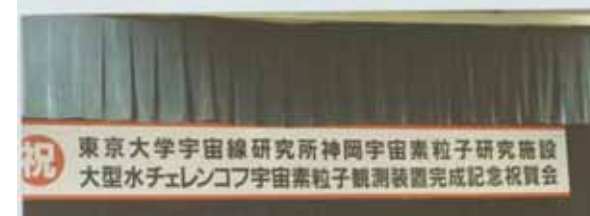
スーパーカミオカンデ 「大型水チェレンコフ宇宙素粒子観測装置」



20インチ光電子増倍管封止作業



スーパーカミオカンデ
11200本の光電子増倍管設置



1996年完成
袴田敏一、梶田隆章先生、
鈴木洋一郎先生

高エネルギー・素粒子 実験計画動向

光電子増倍管関連

実験大別	実験名	実験の種類	実験場所	納入開始時期	納入数量
地下実験	Hyper-Kamiokande	ニュートリノ、陽子崩壊	日本	2018年	99,000本 25,000本
	LZ7 (7 t) / DUSEL	ダークマター	米国	2016年	460本 180本
	Super-NEMO/France	ダブルベータ ディケイ	欧州	2015年	10,000本
	JUNO (Daya Bay)	ニュートリノ	中国	2016年	16,500本
深海実験	KM3NeT	ニュートリノ	欧州	2014年	210,000本
	Baikal-GVD/ バイカル湖	ニュートリノ	ロシア	2015年	10,000本
水中実験	IceCube / 南極	ニュートリノ	南極	2018年	5,000本
地表実験	CTA	ガンマ線望遠鏡	南北半球	2015年	96,000本
衛星実験	JEM-EUSO	宇宙線実験	I S S	2017年	7,000本
加速器実験	RICH/LHC-B/CERN	衝突型実験 (Higgs)	欧州	2015年	3,550本
	RICH/CBM/GSI	固定ターゲット 実験	欧州	2015年	1,100本

浜松ホトニクス株式会社

WEB SITE
www.hamamatsu.com

本社事務所	〒430-8587	浜松市中区砂山町325-6 (日本生命浜松駅前ビル)	TEL (053)452-2141	FAX (053)456-7889
仙台営業所	〒980-0011	仙台市青葉区上杉1-6-11 (日本生命仙台勾当台ビル2階)	TEL (022)267-0121	FAX (022)267-0135
筑波営業所	〒305-0817	つくば市研究学園 5-12-10 (研究学園スクウェアビル7階)	TEL (029)848-5080	FAX (029)855-1135
東京営業所	〒105-0001	東京都港区虎ノ門3-8-21 (虎ノ門33森ビル5階)	TEL (03)3436-0491	FAX (03)3433-6997
中部営業所	〒430-8587	浜松市中区砂山町325-6 (日本生命浜松駅前ビル4階)	TEL (053)459-1112	FAX (053)459-1114
大阪営業所	〒541-0052	大阪市中央区安土町2-3-13 (大阪国際ビル10階)	TEL (06)6271-0441	FAX (06)6271-0450
西日本営業所	〒812-0013	福岡市博多区博多駅東1-13-6 (竹山博多ビル5階)	TEL (092)482-0390	FAX (092)482-0550